



DINMETSÁ

FABRICACION DE CONEXIONES INDUSTRIALES

CATÁLOGO

INDUSTRIAL DE PRODUCTOS

www.dinmetsa.com.pe

ventas@dinmetsa.com.pe

(01) 332-1740 / (01) 713-1990
941597366

Av. Materiales 2837 Urb. Industrial Wisse
Cercado de Lima

ISO 9001 : 2015

Comercialización y
fabricación de conexiones
de bridas, válvulas,
accesorios industriales y
tuberías.



DINMETSA

FABRICACIÓN DE CONEXIONES INDUSTRIALES





DINMETSA

FABRICACIÓN DE CONEXIONES INDUSTRIALES

“NUESTROS PRODUCTOS”





Rosca NPT, BSPP

ASME B16.11

Clase 3000 y 6000

Materiales A105, A350 LF1 CI 1, A350 LF6 CI 1, ASTM A182 F304L, ASTM A182 F316L y otras aleaciones.

FITTINGS ROSCADOS

- ◆ Tee Roscada
- ◆ Tee Reductora Roscada
- ◆ Elbow 90° y 45°
- ◆ Full Coupling
- ◆ Half Coupling
- ◆ Cruz
- ◆ Reducer Concentric
- ◆ Reducer Eccentric
- ◆ Union
- ◆ Boss
- ◆ Bushing
- ◆ Niple
- ◆ Cap



ASME B16.11

Clase 3000, 6000 Y 9000,

Materiales A105, A350 LF2 CI 1, ASTM A182 F304L, ASTM A182 F316L y otras aleaciones.

FITTINGS SOCKET WELD

- ◆ Tee Socket Weld
- ◆ Tee Reductora
- ◆ Elbow 90° y 45°
- ◆ Full Coupling
- ◆ Half Coupling
- ◆ Cruz
- ◆ Cap
- ◆ Reducer Concentric
- ◆ Reducer Eccentric
- ◆ Union
- ◆ Boss
- ◆ Inserto

OUTLETS



WELDOLET

SCH 40, 80, 160, STD, XS, XXS

Material A105, A350 LF2 CI 1, A182 F304L, A182 F316L

SOCKOLET

Clase 3000, 6000 y 9000

Material A105, A350 LF2 CI 1, A182 F304L, A182 F316L

THREDOLET

Clase 3000, 6000

Material A105, A350 LF2 CI 1, A182 F304L, A182 F316L

LATROLET

ROSCADO, BISELADO Y SOCKET WELT

Material A105, A350 LF1 CI 2, A182 F304L, A182 F316L

ELBOLET

ROSCADO, BISELADO Y SOCKET WELT

Material A105, A350 LF1 CI 2, A182 F304L, A182 F316L



BISELADOS



SCH 40, 80, 160, STD, XS, XXS

LONG RADIUS, SHORT RADIUS

ASME B16.9, ASME B16.25

Material A234 WPB, WP5, WP9, WP11, A403 WP 304L, WP 316L y otros.

FITTINGS BISELADOS

- ◆ Tee
- ◆ Elbow 90° LR, SR
- ◆ Elbow 45° LR, SR
- ◆ Reducer Concentric
- ◆ Reducer Eccentric
- ◆ Cruz
- ◆ Cap
- ◆ Stub Ends

CONEXIONES ESPECIALES



- ◆ Spectacle Blind
- ◆ Bleed Ring
- ◆ Paddle Spacer, Blind
- ◆ Lateral Yee
- ◆ True Wye
- ◆ Reinforcement Pad
- ◆ Outlets
- ◆ Swage Nipple
- ◆ Flange Nipple Outlet
- ◆ Nipolet
- ◆ Placas de orificio
- ◆ Union de Golpe
- ◆ True Wye



FLANGES



- ◆ Slip On
- ◆ Welding Neck
- ◆ Ciega
- ◆ Socket Weld
- ◆ Lap Joint
- ◆ Roscada

ANSI/ASME B16.5

1/2" hasta 24" Clase 150, 300, 900, 1500, 2500

RF, FF, RTJ

Materiales A105, A350 LF2 CI 1, ASTM A182 F304L, ASTM A182 F316L y otras aleaciones.

- ◆ Slip On
- ◆ Welding Neck
- ◆ Blind

BS3293

26" hasta 48" Clase 150, 300, 600

RF, FF

Materiales A105, A350 LF2 CI 1, ASTM A182 F304L, ASTM A182 F316L y otras aleaciones.

- ◆ Welding Neck
- ◆ Ciega

ASME B16.47 SERIES A, SERIES B

26" hasta 60" Clase 75, 150, 300, 400, 600, 900

RF

Materiales A105, A350 LF2 CI 1, ASTM A182 F304L, ASTM A182 F316L y otras aleaciones.

- ◆ Ring Flange
- ◆ Hub Flange
- ◆ Ciega

AWWA Ring Flange, Hub Flange, Blind

4" hasta 72" C-207 CLASS B, C, D y E

FF

Materiales A105, A350 LF2 CI 1, ASTM A182 F304L, ASTM A182 F316L y otras aleaciones.

- ◆ Welding Neck
- ◆ Plane Welding
- ◆ Ciega
- ◆ Roscada

DIN

DN50 hasta DN600, PN 10, 16, 25, 40, 63, 100

RF, FF

Materiales A105, A350 LF2 CI 1, ASTM A182 F304L, ASTM A182 F316L y otras aleaciones.

- ◆ Slip On Plate
- ◆ Welding Neck
- ◆ Socket Welding
- ◆ Lap Joint
- ◆ Roscada
- ◆ Ciega

JIS

DN50 hasta DN1500, 5K, 10K, 16K, 20K, 30K

RF, FF, Tongue

Materiales A105, A350 LF2 CI 1, ASTM A182 F304L, ASTM A182 F316L y otras aleaciones.

- ◆ Orificio Welding Neck
- ◆ Orificio Slip On
- ◆ Orificio Threaded

ASME B16.36

1/2" hasta 24" Clase 150, 300, 900, 1500, 2500

RF, RTJ

Materiales A105, A350 LF2 CI 1, ASTM A182 F304L, ASTM A182 F316L y otras aleaciones.





VÁLVULA ESFERICAS

Esfera Flotante, Trunnion
Paso Total, Paso reducido
1 Cuerpo, 2 Cuerpos, 3 Cuerpos

Extremos Roscada NPT, Socket Weld, Biselada, Bridada
Clase 150 hasta 2500
Material A216 WCB, A105, LF2, CF8, CF8M y otros

Desde 1/2" hasta 24"
Accionamiento Volante Manual, Gear Operator, Actuador
Neumatico, Electrico y otros.
Posicionador, Limit Switch, Electrovalvulas Namur.

API 6D, API 598



VÁLVULA COMPUERTA

Vastago Ascendente, Vastago Fijo
Estandar Port
Trim 1, Trim 5, Trim 8, Trim 12, Trim 16, Bronce y otros

Extremos Roscado NPT, Socket Weld, Biselados, Bridada
Clase 150 hasta Clase 2500
Bolted Bonnet, Welding Bonnet
Material A126 Class B, A216 WCB, A105N, CF8, CF8M y otros.

Desde 1/2" hasta 24"
Accionamiento Volante Manual, Gear Operator, Actuador
Neumatico, Electrico y otros.

API 600, API 598



VÁLVULA GLOBO

Vastago Ascendente, Vastago Fijo
Estandar Port
Trim 1, Trim 5, Trim 8, Trim 12, Trim 16, Bronce y otros

Extremos Roscado NPT, Socket Weld, Biselados, Bridada
Clase 150 hasta Clase 2500
Bolted Bonnet, Welding Bonnet
Material A126 Class B, A216 WCB, A105N, CF8, CF8M y otros

Desde 1/2" hasta 24"
Accionamiento Volante Manual, Actuador Neumatico.

API 600, API 598



VÁLVULA MARIPOSA

Tipo Wafer, Tipo Lug, Bridada
Asiento Resilente, High Performance

ISO 5211 Mounting
Clase 150, 300 y 600
Material Ductylil Iron, A216 WCB, CF8M

Desde 2" hasta 24"
Accionamiento Volante Manual, Gear Operator, Actuador
Neumatico, Electrico y otros.





VALVULA CHECK

Tipo Check Swing, Piston
Estandar Port
Trim 1, Trim 5, Trim 8, Trim 12, Trim 16, Bronce y otros

Extremos Roscado NPT, Socket Weld, Biselados, Bridada
Clase 150 hasta Clase 2500
Bolted Bonnet, Welding Bonnet
Material A216 WCB, A105N, CF8M, 316SS, Bronce y otros

Desde 1/2" hasta 24"
API 598



VALVULA CUCHILLA

Ductil iron, CF8, CF8M
Asiento EPDM, Metal / Metal, Caucho Natural

Cuchilla SS304, SS316
Desde 2" hasta 24"
Accionamiento Volante Manual, Actuador neumatico,
Actuador electrico y otros.



VALVULA PINCH

Cuerpo Abierto, Cuaerpo Cerrado

Cuerpo Hierro Ductil, Acero al carbono

Brida Clase 150, 300
Manga Caucho Natural Antiabrasivo reforzado con Lona

Desde 1" hasta 24"
Accionamiento Volante Manual, Actuador neumatico,
Actuador electrico y otros.



VALVULA PLUG

Roscado NPT, Bridado
Cuerpo A126 Clase B, A216 WCB

Asiento Metal / Metal, Lubricado, Lined

Desde 1" hasta 12"
Accionamiento por Palanca, Gear Operator, Actuador
Neumatico, Actuador Electrico y otros.




VALVULA DE SEGURIDAD Y/O ALIVIO

Extremos Roscados NPT, Bridados RF y RTJ
Clase 150 hasta 2500
Material Bronce, Cast Steel, Stainless Steel

Calibración de válvulas, certificación.





TUBERÍAS

SMLS, ERW, LSAW, SSAW

SCH10, SCH20, SCH30, SCH40, SCH80, SCH160, STD, XS, XXS

Estremos Biselados, Planos, Roscados, Ranurados.

Material A106 Gr. B, A53 Gr. B, A333, A335 Gr. P5 to P9, A312 TP 304L, A312 TP 316L, ASTM A790/A928 (Duplex, Superduplex)

Desde 1/8" hasta 36"

ASME B36.10, ASME B36.19



DUCTIL IRON FITTINGS



- ◆ Tee
- ◆ Tee Reductora Roscada
- ◆ Elbow 90° y 45°
- ◆ Full Coupling
- ◆ Cap
- ◆ Reducer Concentric
- ◆ Union
- ◆ Bushing
- ◆ Lateral Yee

Rosca NPT, BSPP

ASME B1.20.1

Clase 300

Materiales Maleable Iron ASTM A536

Desde 1/2" hasta 4"



FITTINGS HDPE



- ◆ Tee
- ◆ Tee Reductora Roscada
- ◆ Elbow 90° y 45°
- ◆ Full Coupling
- ◆ Wyes
- ◆ Flanges Adapters
- ◆ Cap
- ◆ Reducer Concentric
- ◆ Cruz
- ◆ Backup Rings

CONEXIONES HDPE

PE3408 / PE4710 / PE100 HDPE

Molded Butt Fusion, Electrofusion, Socket

Fusion, Transitions Fittings

SDR7, SDR9, SDR11, SDR17

Segmentados, Inyectados

Backup Rings Material Ductil Iron, Steel Stainless, A36, A105.

CURVA RADIO 3D Y 5D

BEND

Radio 3D y 5D

Seamless, Welded

STD, SCH40, SCH80

90°, 45°, 30°, 15° y otros

Extremos Planos, Biselados y Ranurados

Desde 2" hasta 30"

Material A234 WPB, A53 Gr. B, Steel Stainless






TUBERIAS HDPE

PIPE HDPE

SDR21, SDR17, SDR13.6, SDR11, SDR9, SDR7.4, SDR6

Material: ASTM D3350 PE80, PE100, PE4710, PE3608, PE3408, PE100RC.

Standard: ISO 4427, ISO 4437, ASTM 3035, ASTM F714.



RANURADOS



Material A536 Gr. 65 - 45 - 12, Inoxidable

Gasket EPDM, Buna y otros

Desde 1" hasta 24"

CONEXIONES RANURADAS

- ◆ Tee
- ◆ Tee Reductora
- ◆ Elbow 90° y 45°
- ◆ Cruz
- ◆ Cap
- ◆ Reducción Concentrica y Excéntrica
- ◆ Lateral Yee
- ◆ Niple
- ◆ 45° Elbow 3D y 5D
- ◆ 90° Elbow 3D y 5D
- ◆ 60° Elbow 3D y 5D
- ◆ Acoplamiento Flexible, Rigido y Extra Heavy
- ◆ Tee Mecanica
- ◆ Flange Adapter
- ◆ Brida Ranurada





GASKET



- ◆ Gasket Espirometalico
- ◆ Fibra de No Asbesto
- ◆ Neoprene
- ◆ Viton.
- ◆ EPDM

Tipo CG, CC, FF

Espirometalico CG, CC

Desde 1/2" hasta 48"

PERNOS

- ◆ Pernos
- ◆ Esparragos

Hexagonal, Socket

Rosca UNC, Milimetrico, Fina, etc.



SOLDADURA



Soldadura en Acero al Carbono, Inoxidable, Aluminio y aleaciones especiales.

Fabricacion de Spools

Fabricacion de Conexiones


Soldadas

Procedimientos Calificados de

Soldadura GMAW, GTAW

Calificacion de Soldadores

Test END


- ◆ **Tintes Penetrantes PT**
 - ◆ **Particulas Magneticas MP**
 - ◆ **Ultrasonido UT**
 - ◆ **Raxos - X**
 - ◆ **Medicion de Ferrita**
- 



**“NUESTRAS
FABRICACIONES”**



DINMETSA
FABRICACIÓN DE CONEXIONES INDUSTRIALES



#SOMOSFABRICANTES

- ◆ Fabricaciones
- ◆ Adaptadores y Conectores
- ◆ Bridas especiales
- ◆ Bridas Rompeagua
- ◆ Conexiones especiales, roscadas, sockets, biseladas.
- ◆ Conexiones Roscada NPT, BSPP, BSPT, JIC, G.
- ◆ Valvulas Pinch cuerpo abierto o cerrado.
- ◆ Valvulas Check Canastilla
- ◆ Filtros Basket bridadas Clase 150
- ◆ Filtros Yee
- ◆ Fitros internos y prefiltros
- ◆ Termoposos
- ◆ Niples espiga escamados
- ◆ Visores de Condensado
- ◆ Spools
- ◆ Fabricacion de conexiones a traves de procesos de soldadura.
- ◆ Sifones
- ◆ Repuestos en Acero al Carbono, Inoxidable, Bronce, Cobre, Aluminio, PVC, Teflon, HDPE, etc.



DINMETSA

FABRICACION DE CONEXIONES INDUSTRIALES

#SOMOSFABRICANTES

VALVULAS

Valvula de Seguridad y/o Alivio

- ◆ Extremos Roscados NPT, Bridados
- ◆ Clase 150 hasta 1500
- ◆ Material Bronce, Cast Iron, Nodular Iron, Cast Steel, Stainless Steel



DINMETS

FABRICACION DE CONEXIONES INDUSTRIALES

#SOMOSFABRICANTES



VALVULAS

Valvula de Seguridad y/o Alivio

- ◆ Extremos Roscados NPT, Bridados
- ◆ Clase 150 hasta 1500
- ◆ Material Bronce, Cast Iron, Nodular Iron, Cast Steel, Stainless Steel

#SOMOSFABRICANTES



VALVULAS

Valvula de Seguridad y/o Alivio

- ◆ Extremos Roscados NPT, Bridados
- ◆ Clase 150 hasta 1500
- ◆ Material Bronce, Cast Iron, Nodular Iron, Cast Steel, Stainless Steel



DINMETSA

FABRICACION DE CONEXIONES INDUSTRIALES

www.dinmetisa.com.pe

© Copyright 2024

Av. Materiales 2837 Urb. Industrial Wisse
Cercado de Lima

